


NOTICE DE MONTAGE

CABINES




HI7VP



HI7VPR

Pour mener à bien l'assemblage de la cabine, il est nécessaire d'avoir :



2 techniciens




30 minutes




3 clés Allen : 2 – 2.5 – 3 mm

Le montage en 8 étapes :

1. Poser un **côté de la cabine** à plat sur le sol protégé d'un carton ou sur un plan de travail adéquat



2. Poser le **profilé du fond de la cabine** sur le plus petit côté, visser



3. Coulisser le **panneau support**, l'insérer sur le tripode du panneau côté de la cabine



4. Visser pour fixer le panneau du fond de la cabine au panneau côté



5. Insérer le profilé du haut de la cabine sur le panneau du fond de la cabine, le fixer avec la vis.



6. Déposer et fixer le second côté de la cabine.



7. Si besoin, régler les paumelles puis insérer les goujons.

ATTENTION : Les goujons doivent être insérés dans des sens opposés -> <- pour éviter le risque de déboitement de la porte en position levée.



8. Enfin, glisser délicatement la porte dans un de goujon puis dans l'autre.



9. Enfin, visser les paumelles de la porte pour fixer le tout.

Pour HI7VPR suivez les indications ci-dessous pour installer la réhausse


1- Clipper les antidérapants aux 4 coins de la réhausse



2. Emboîter les 2 profilés côté au profilé du fond de la cabine, visser pour fixer



3. Poser la cabine délicatement sur la réhausse



4. Visser les 3 vis du haut du profilé



Nous contacter pour toutes interrogations

FTM Technologies SEM

78, rue Raymond Poincaré

92000 Nanterre, FRANCE

info@ftm-technologies.com

Tél : + 33 1 40 86 00 09

Fax : + 33 1 40 86 16 45

Notre société

Notre savoir-faire vous accompagne depuis plus de 100 ans.

Nous servons plus d'un millier d'entreprises chaque année tous secteurs confondus et leur permettons de disposer d'outils de travail adaptés à leur activité.

Nous proposons des solutions standards ou concevons des projets sur-mesure adaptés aux environnements et aux problématiques de nos clients.

Notre domaine d'expertise s'étend sur 4 catégories principales de produits :



Nos produits



Fabrication française

Nos produits sont fabriqués dans nos ateliers de Nanterre.
Nous nous appuyons aussi sur un réseau de fournisseurs et sous-traitants nationaux.



Produits durables

Des produits fiables dont nous maîtrisons la maintenance et la réparation pour une empreinte environnementale réduite.



Solutions sur mesure

Un projet spécifique, nous vous proposons une solution ad hoc.



Showroom

Présentation de nos produits et réalisation d'essais sur échantillons.



Devis en ligne

Cliquez sur les produits qui vous intéressent, nous vous adressons un devis dans la demi-journée.



Livraison express

Un stock important de plus de 1000 références nous permettant de vous livrer sous 48h pour la plupart de nos produits.



Paiement sécurisé

Possibilité de règlements par Paypal, CB, Visa, MasterCard...



Facilités de paiement

Étalez vos paiements grâce nos formules en LOA (location avec option d'achat) avec notre partenaire BNP Paribas.



Service technique à votre disposition

Aide au montage, SAV, télédiagnostic.