



## PANNES STANDARD POUR STATION THERMOREGULEE

### REFERENCE

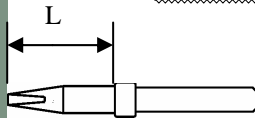
#### POUR MICROFER1601 (40W) Spécial CMS

P= pointe en mm L=longueur utile en mm

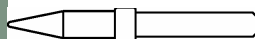
Ø 3,3mm

#### TRAITEMENT LONGUE DUREE - COMPATIBLES SANS PLOMB

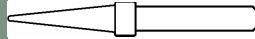
(Conditionnées par lot de 5)



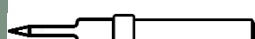
3616 Type tournevis P=1,6 / L=15  
Code : 1051001030



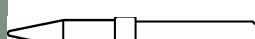
3603\* Conique P=0.3 / L=15  
Code : 1051001025



3602 Conique fine P=0.3 / L=15  
Code : 1051001024



3604 Aiguille P=0.3 / L=15  
Code : 1051001026



3609 Conique P=0.9 / L=15  
Code : 1051001028

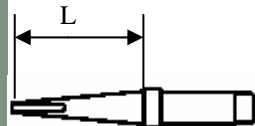
#### POUR FER2501 (50W) "TRADITIONNEL"

P= pointe en mm L=longueur utile en mm

Ø 5mm

#### TRAITEMENT LONGUE DUREE - COMPATIBLES SANS PLOMB

(Conditionnées par lot de 5)



2411\* Type tournevis P=1.6 / L=21  
Code : 1051001003



2412 Type tournevis P=2.6 / L=21  
Code : 1051001004



2413 Type tournevis P=3.5 / L=21  
Code : 1051001005



2438 Type tournevis P=4.6 / L=18  
Code : 1051001058

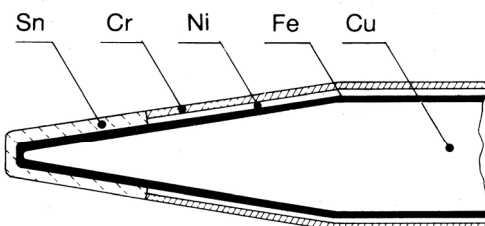


2417 Conique P=0.5 / L=21  
Code : 1051001006



2418 Conique sifflet P=1.8 / L=21  
Code : 1051001007

#### Détail du traitement "longue durée" SEM



\*Panne d'origine



# STATION DE SOUDAGE

## PANNES STANDARD POUR STATION THERMOREGULEE



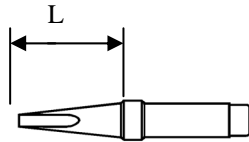
### REFERENCE

**POUR MICROFER1801/2101 (80W) et (95W) "Spécial sans plomb"**

Ø 5mm

P = pointe en mm L = Longueur utile en mm

### TRAITEMENT LONGUE DUREE - COMPATIBLES SANS PLOMB (Conditionnées par lot de 5)



3816 Type tournevis P=1.6 / L=15  
Code : 1051001062

3809 Type tournevis P=2.6 / L=15  
Code : 1051001066

3810 Type tournevis P=1.0 / L=15  
Code : 1051001063



2438 Type tournevis P=4.6 / L=18  
Code : 1051001058



3803\* Type Conique P=0.3 / L=15  
Code : 1051001064

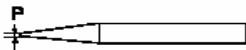
3804 Type Aiguille P=0.3 / L=15  
Code : 1051001065

**POUR FER3401 (100W) "TRADITIONNEL"**

Ø 6mm

P = pointe en mm Longueur totale 70mm

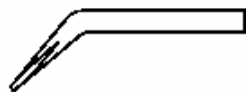
### TRAITEMENT LONGUE DUREE - COMPATIBLES SANS PLOMB (Conditionnées par lot de 5)



850-10DTX\* Type tournevis P=2.6 droite  
Code : 1051001041

850-10DTX

850-11CTX Type tournevis P=2.6 courbe  
Code : 1051001042



850-12DTX Type tournevis P=4.6 droite  
Code : 1051001046

850-11CTX

850-13DTX Type tournevis P=1.6 droite  
Code : 1051001043

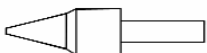
850-15DTX Type tournevis P=0.8 droite  
Code : 1051001045

**POUR FER 3501/3601 (100W) et (150W) (type "Buffle")**

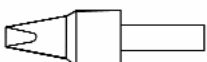
Ø 8mm

P = pointe en mm L = longueur utile en mm

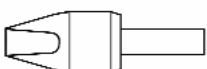
### TRAITEMENT LONGUE DUREE - COMPATIBLES SANS PLOMB



3513 Type "Buffle" P=3.0 / L=35  
Code : 1051001018



3515\* Type "Buffle" P=5.0 / L=35  
Code : 1051001019



3518 Type "Buffle" P=8.0 / L=35  
Code : 1051001020

